

إجمالي عدد المركبات شهريا حسب التصنيف

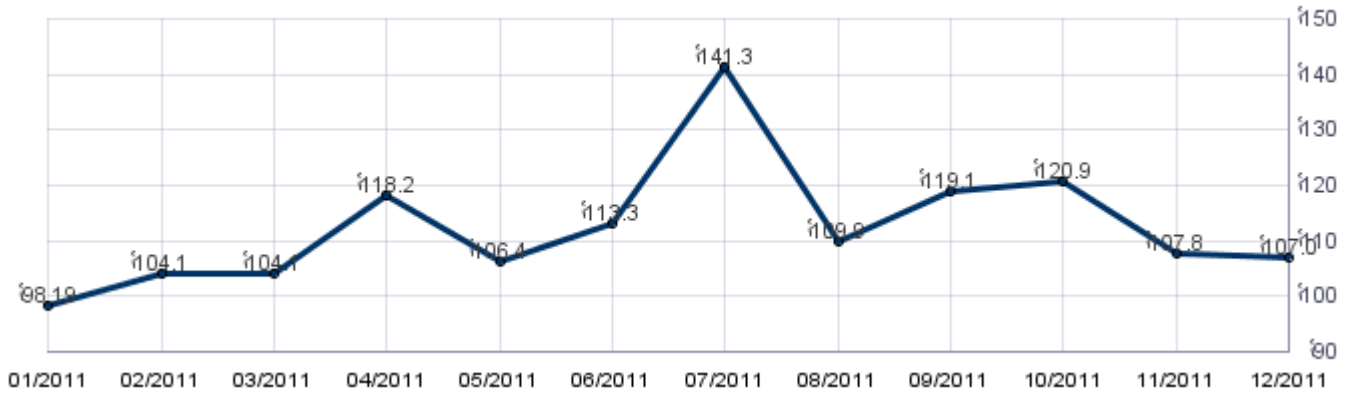
العقد ٦٠٢ : شركة عايد دحيم الحمود وشركاه للمقاولات

رقم العداد 000003

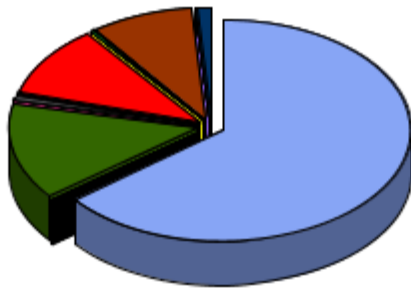
المنطقة منطقة حائل

رقم الطريق : القصيم/حائل

الشهر	1	2	3	4	5	6	7	8	9	10	11	12	13	14	15	الإجمالي	المتوسط
01/2011	60614	63	14137	8	1023	48	11966	1	255	8821	6	110	1	0	1134	98187	6546
02/2011	68581	124	13884	15	892	39	10274	0	212	8776	10	108	2	0	1206	104123	6942
03/2011	65068	84	14032	12	944	34	12596	0	274	9623	6	103	0	0	1294	104070	6938
04/2011	79168	117	14630	15	927	47	12075	0	219	9737	15	106	0	0	1141	118197	7880
05/2011	67147	69	14039	11	952	50	12662	0	221	9927	11	80	2	0	1212	106383	7092
06/2011	74049	105	14902	15	1087	44	11346	0	214	10110	12	106	1	0	1268	113259	7551
07/2011	93921	144	19912	13	1105	56	12805	0	266	11019	10	126	1	0	1874	141252	9417
08/2011	68249	109	17997	5	912	55	10958	0	198	9756	10	158	1	0	1520	109928	7329
09/2011	77210	104	18212	12	1002	47	11501	0	213	8999	6	146	0	0	1602	119054	7937
10/2011	75309	107	18878	11	896	44	12861	0	195	11073	7	217	1	0	1270	120869	8058
11/2011	72340	152	14623	23	639	46	10230	0	188	8585	6	99	0	0	903	107834	7189
12/2011	67200	405	14161	10	699	39	11822	0	175	11052	8	109	0	0	1306	106986	7132
	868856	1583	189407	150	11078	549	141096	1	2630	117478	107	1468	9	0	15730	1350142	7501



النسبة المئوية للتصنيفات على مستوى العام

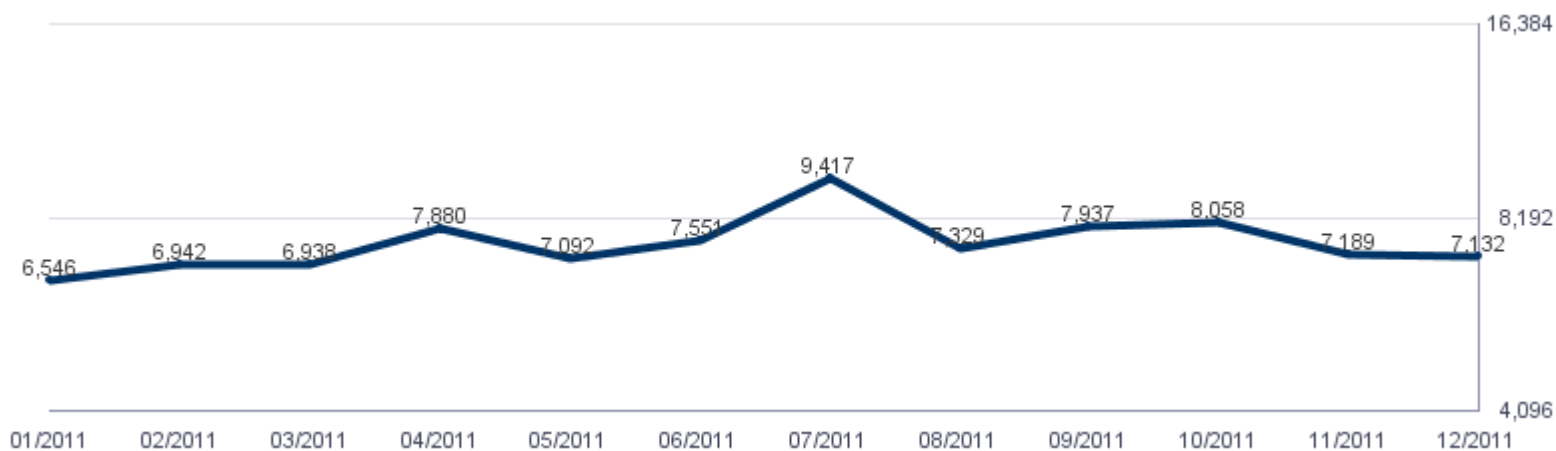


01/2011

		% 0.2	9			% 64.4	1
		% 8.7	10			% 0.1	2
		% 0.0	11			% 14.0	3
		% 0.1	12			% 0.0	4
		% 0.0	13			% 0.8	5
		% 0.0	14			% 0.0	6
		% 1.2	15			% 10.5	7
						% 0.0	8

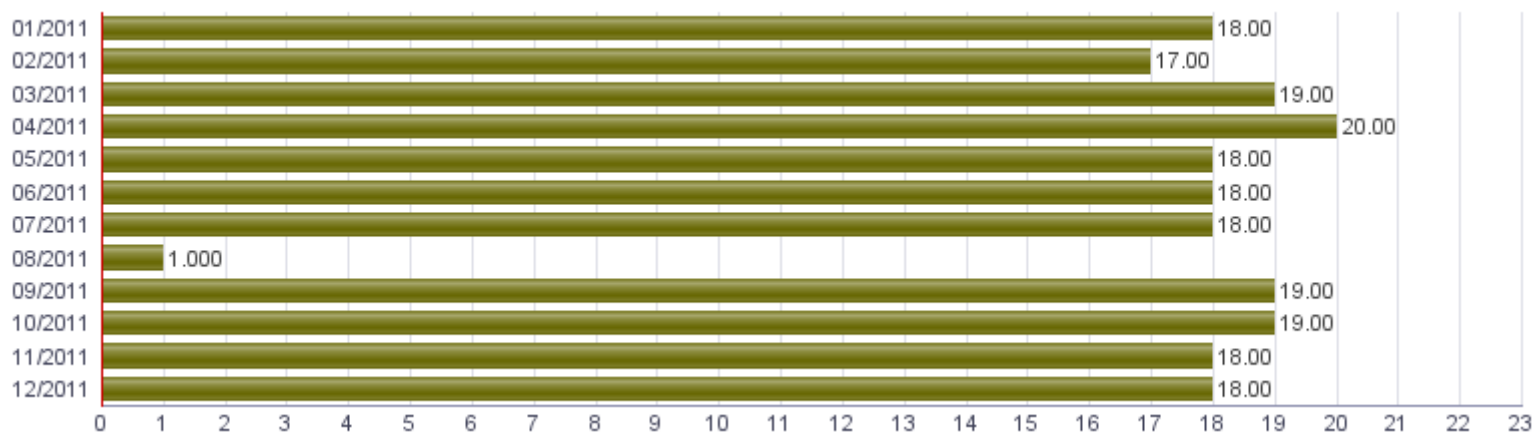
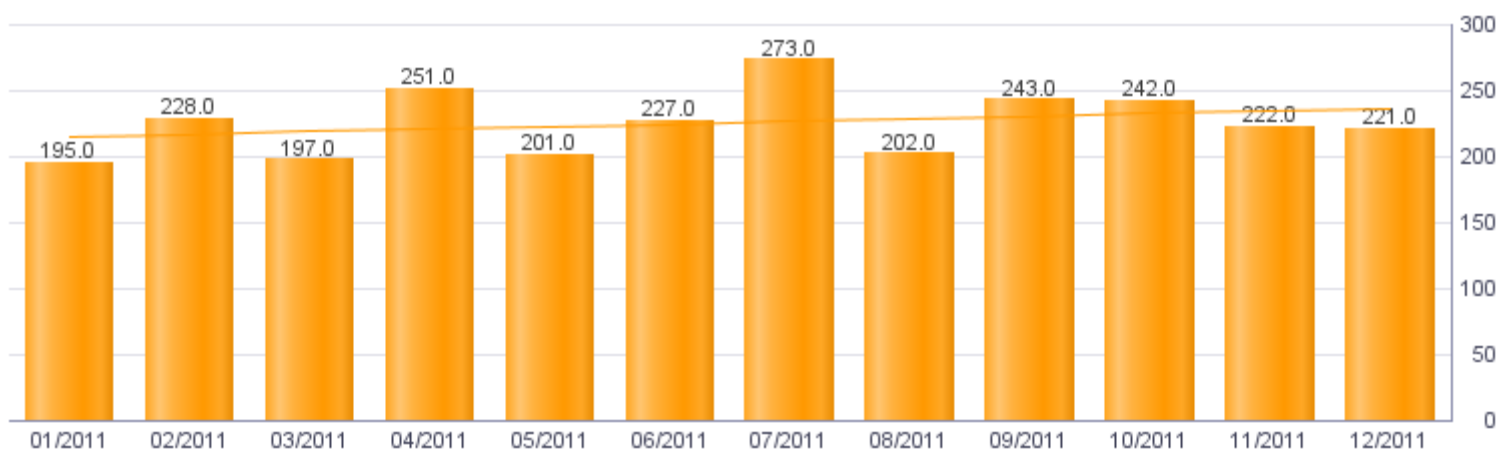
المتوسط اليومي لعدد المركبات يوميا حسب التصنيف

المتوسط	15	14	13	12	11	10	9	8	7	6	5	4	3	2	1	
211	37	0	0	4	0	285	8	0	386	2	33	0	456	2	1955	01/2011
248	43	0	0	4	0	313	8	0	367	1	32	1	496	4	2449	02/2011
224	42	0	0	3	0	310	9	0	406	1	30	0	453	3	2099	03/2011
263	38	0	0	4	1	325	7	0	403	2	31	1	488	4	2639	04/2011
229	39	0	0	3	0	320	7	0	408	2	31	0	453	2	2166	05/2011
252	42	0	0	4	0	337	7	0	378	1	36	1	497	4	2468	06/2011
304	60	0	0	4	0	355	9	0	413	2	36	0	642	5	3030	07/2011
236	49	0	0	5	0	315	6	0	353	2	29	0	581	4	2202	08/2011
264	53	0	0	5	0	300	7	0	383	2	33	0	607	3	2574	09/2011
260	41	0	0	7	0	357	6	0	415	1	29	0	609	3	2429	10/2011
240	30	0	0	3	0	286	6	0	341	2	21	1	487	5	2411	11/2011
230	42	0	0	4	0	357	6	0	381	1	23	0	457	13	2168	12/2011
247	43	0	0	4	0	322	7	0	386	2	30	0	519	4	2383	المتوسط



ساعة الذروة لكل شهر العام

الشهر / الساعة	0	1	2	3	4	5	6	7	8	9	10	11	12	13	14	15	16	17	18	19	20	21	22	23
01/2011	102	75	58	49	44	46	54	97	130	134	155	178	183	167	171	186	193	186	195	185	167	152	140	125
02/2011	131	97	74	62	60	57	66	109	133	140	158	194	206	195	196	226	227	228	227	221	209	184	176	152
03/2011	127	107	79	61	53	52	60	98	127	125	146	171	187	177	172	188	181	190	189	197	193	175	160	146
04/2011	177	149	112	84	74	69	69	117	143	145	156	182	200	202	185	191	225	222	228	251	251	219	206	179
05/2011	131	101	74	64	59	74	116	130	134	144	164	176	171	159	154	169	167	180	201	190	188	175	161	149
06/2011	172	139	101	88	76	113	144	154	144	154	170	187	177	161	157	175	180	198	227	214	218	207	193	181
07/2011	213	174	136	113	96	123	166	175	162	171	184	200	186	171	186	169	195	239	273	251	255	243	235	227
08/2011	186	202	170	135	133	133	142	135	134	139	127	130	120	108	122	138	163	198	152	114	161	187	161	162
09/2011	145	121	90	79	72	79	133	166	151	165	190	200	186	169	177	194	206	223	227	243	215	198	182	170
10/2011	153	128	96	72	61	61	70	127	156	141	157	189	210	197	187	203	210	216	230	242	229	207	191	177
11/2011	131	105	84	71	64	61	87	127	131	141	169	192	188	176	190	207	221	214	222	211	191	177	165	146
12/2011	97	74	58	52	48	52	76	128	129	137	166	193	200	191	201	208	211	199	221	196	185	161	147	124



جدول يوضح مقارنة متوسط العاملين السابقين

عدد أيام الشهر	متوسط فرق المركبات كنسبة مئوية	متوسط فرق المركبات من العام السابق	المتوسط اليومي / شهر	العام	الطريق	الشهر
31	-	-	211	2011	القصيم/حائل	01
-	-	-	-	-	-	-
28	-	-	248	2011	القصيم/حائل	02
-	-	-	-	-	-	-
31	-	-	224	2011	القصيم/حائل	03
-	-	-	-	-	-	-
30	-	-	263	2011	القصيم/حائل	04
-	-	-	-	-	-	-
31	-	-	229	2011	القصيم/حائل	05
-	-	-	-	-	-	-
30	-	-	252	2011	القصيم/حائل	06
-	-	-	-	-	-	-
31	-	-	304	2011	القصيم/حائل	07
-	-	-	-	-	-	-
31	-	-	236	2011	القصيم/حائل	08
-	-	-	-	-	-	-
30	31.34%	63	264	2011	القصيم/حائل	09
30	-	-	201	2010	-	-
31	15.56%	35	260	2011	القصيم/حائل	10
27	-	-	225	2010	-	-
30	0%	0	240	2011	القصيم/حائل	11
30	-	-	240	2010	-	-
31	10.58%	22	230	2011	القصيم/حائل	12
24	-	-	208	2010	-	-

رسم بياني يوضح يوم الذروة للعام

